

راهنمای درخواست صدور و ارسال پستی گواهی موقت/ابطال معافیت تحصیلی مشمولین

مرحله اول) دانش آموختگان می‌توانند پس از اتمام فرایند تسویه حساب، نسبت به درخواست صدور و ارسال پستی مدارک خود از طریق سامانه آموزشی (erp.gau.ac.ir) مطابق تصاویر ۱ تا ۲۱ اقدام نمایند.

نذکر مهم: دانش آموختگانی می‌توانند از روش ذیل جهت دریافت مدارک دانش آموختگی اقدام نمایند که فرایند تسویه حساب آنها به درستی انجام و تایید نهایی شده باشد، در غیر اینصورت به درخواست صدور و ارسال پستی مدارک آنها ترتیب اثر نخواهد شد.

نکته: دانش آموختگان مرد تنها در صورت دارا بودن یکی از شرایط ذیل می‌توانند نسبت به درخواست ارسال گواهی موقت خود اقدام نمایند.

- ۱) داشتن کارت پایان خدمت یا معافیت دائم
- ۲) ارائه برگه اعزام به خدمت بدون مهر غیبت در مدت اعتبار آن (نا قبل از سر رسید تاریخ اعزام)
- ۳) ارائه گواهی حین خدمت از یگان اعزامی
- ۴) گواهی اشتغال به تحصیل از دانشگاه مقطع بالاتر با درج شماره نامه و تاریخ معافیت تحصیلی صادر شده توسط ناجا در مقطع بالاتر



تصویر ۱

erp.gau.ac.ir/Dashboard.aspx?param=5BCA4C8BAC62845128F4083CFF344A1802AB36C034E8 90%

Getting Started

English 1399 تیر 28 شنبه - منابع طبیعی گرگان - دانشگاه علوم کشاورزی و منابع طبیعی گرگان درخواست مدارک میزکار عمومی

سامانه درخواست صدور مدارک فارغ التحصیلی

کد ملی (برای دانشجویان اتباع شماره گذرنامه) :

شماره شناسنامه یا رمزعبور (برای دانشجویان اتباع شماره گذرنامه) :

697759

عبارت تصویری :

رنگ عبور را فراموشی کرده‌ام

ورود به سامانه

962

تصویر ۲

لیست دانشجویان موجود در سیستم

961

کد آموزشی	نام خانوادگی	نام	رشته تحصیلی	معدل کل
09			کاردانی ناپوسته تکنولوژی مرتع	
07			کارشناسی ناپوسته مهندسی مرتع و آبچیزداری	
11			کارشناسی ارشد ناپوسته آبچیزداری	16.29

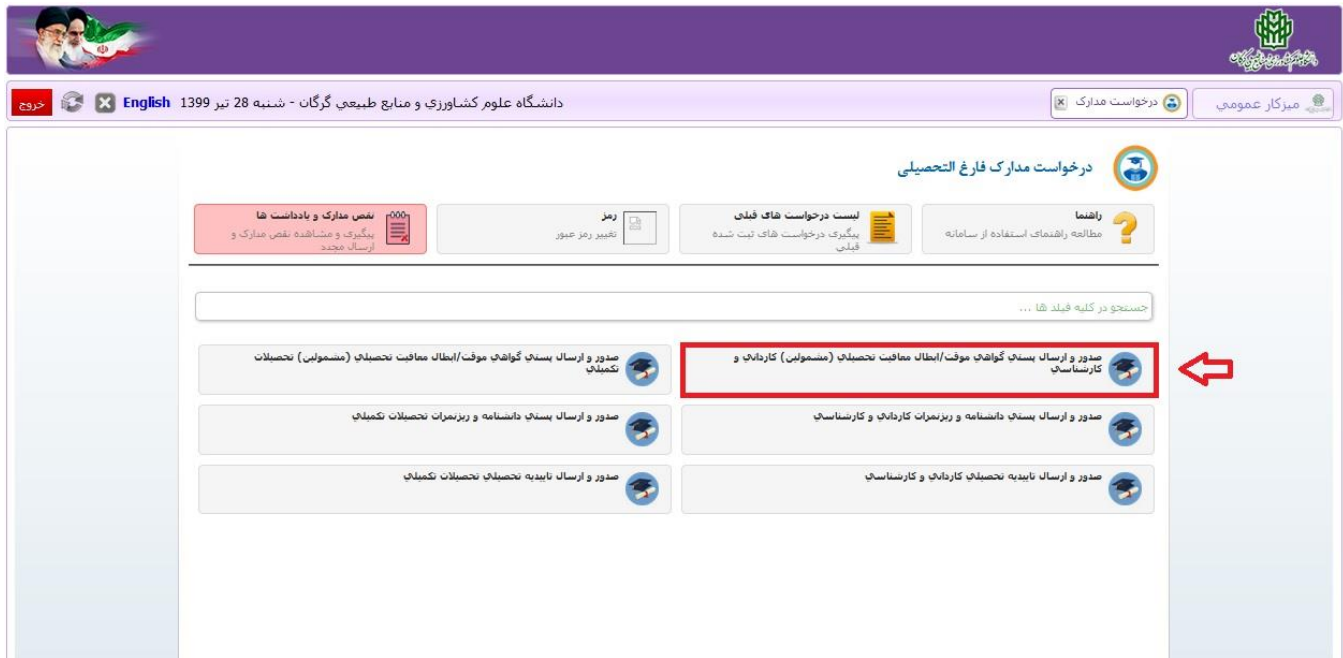
انتخاب

انتخاب

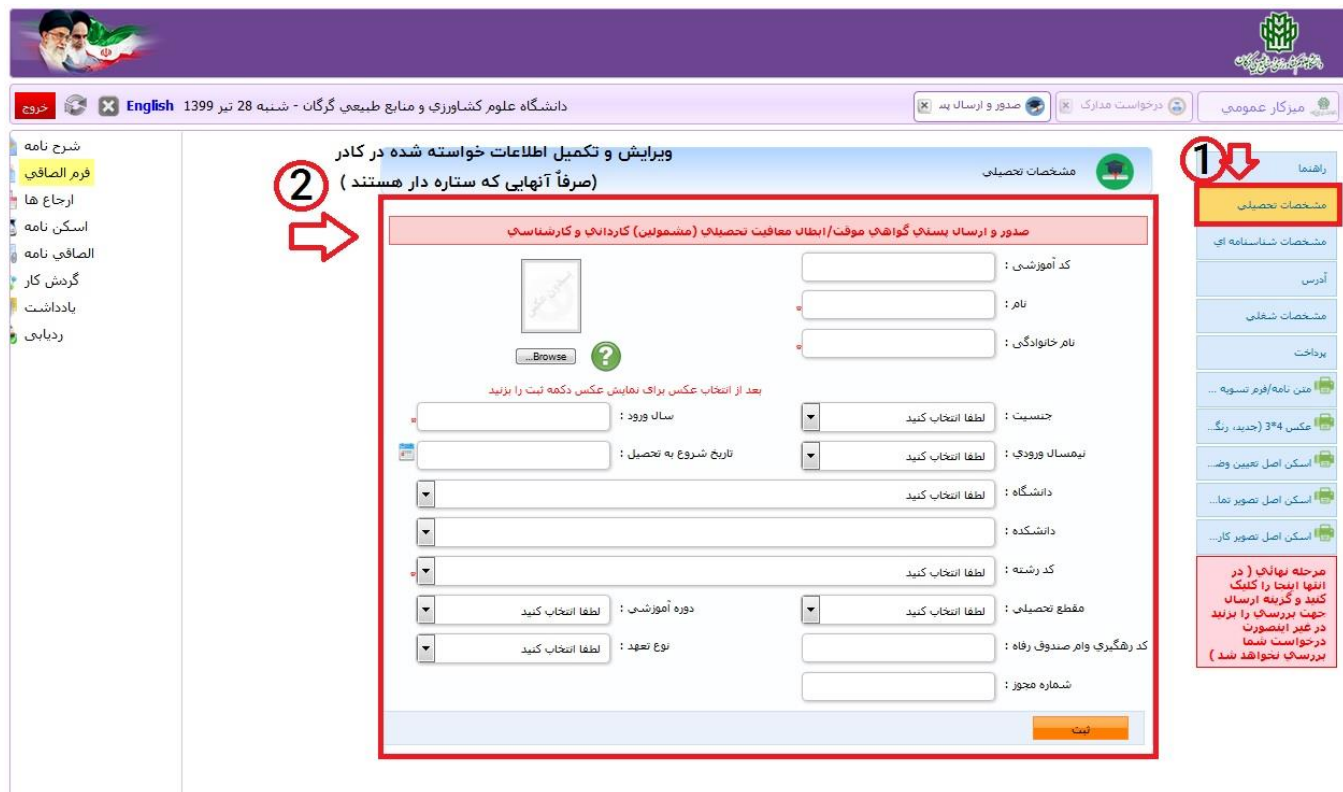
انتخاب

↑

تصویر ۳



تصویر ۴



تصویر ۵

شرح نامه
فرم الصافی
ارجاع ها
اسکن نامه
الصافی نامه
گردش کار
پادداشت
ردیابی

مشخصات شناسنامه ای

نام پند:	<input type="text"/>	تاریخ تولد:	<input type="text"/>
تاریخ صدور:	<input type="text"/>	کشور محل تولد:	لطفا انتخاب کنید
استان محل تولد:	لطفا انتخاب کنید	استان محل صدور:	لطفا انتخاب کنید
شهر محل تولد:	<input type="text"/>	شهر محل صدور:	<input type="text"/>
کد ملی:	2121626247	شماره شناسنامه:	2121626247
نام قبلی:	<input type="text"/>	نام خانوادگی قبلی:	<input type="text"/>

راهبما

مشخصات تحصیلی

مشخصات شناسنامه ای

آدرس

1 مشخصات شغلی

پرداخت

متن نامه/فرم تسویه ...

عکس 3*4 (جدید، رنگ)

اسکن اصل تعیین وض...

اسکن اصل تصویر نما...

اسکن اصل تصویر کار...

مرحله نهایی (در انتها اینجا را کلیک کنید و گزینه ارسال جهت بررسی را بزنید در غیر اینصورت درخواست شما بررسی نمی شود)

تصویر ۶

شرح نامه
فرم الصافی
ارجاع ها
اسکن نامه
الصافی نامه
گردش کار
پادداشت
ردیابی

آدرس (در صورت استفاده از گوشی های آیفون هنگام وارد کردن "مقادیر عددی"، صفحه کلید خود را بر روی حالت لاتین قرار دهید و اعداد را به صورت لاتین وارد کنید.)

استان:	لطفا انتخاب کنید	شهر:	<input type="text"/>
خیابان و کوچه و پلاک:	<input type="text"/>		
کد پستی:	<input type="text"/>	پست الکترونیکی:	<input type="text"/>
تلفن ثابت:	<input type="text"/>	تلفن همراه:	<input type="text"/>
تماس اضطراری:	<input type="text"/>		

در هنگام تحویل بسته دانش آموزی توسط اداره پست، به غیر از شما چه شخص یا اشخاصی مجاز به دریافت مدارک شما هستند؟ توجه داشته باشید که صرفاً افرادی که نسبت پدر، مادر، همسر یا فرزند را با شما دارند می توانند مدرک شما را تحویل بگیرند.

	ردیف	نام	نام خانوادگی	کد ملی	نسبت	
+	1	<input type="text"/>	<input type="text"/>	<input type="text"/>	<input type="text"/>	-

راهبما

مشخصات تحصیلی

مشخصات شناسنامه ای

آدرس

1 مشخصات شغلی

پرداخت

متن نامه/فرم تسویه ...

عکس 3*4 (جدید، رنگ)

اسکن اصل تعیین وض...

اسکن اصل تصویر نما...

اسکن اصل تصویر کار...

مرحله نهایی (در انتها اینجا را کلیک کنید و گزینه ارسال جهت بررسی را بزنید در غیر اینصورت درخواست شما بررسی نمی شود)

تصویر ۷

English 1399 شنبه 28 تير 1399 دانشگاه علوم کشاورزی و منابع طبیعی گرگان - درخواست مدارک - صدور و ارسال پس - میرکار عمومی

شرح نامه
فرم الصافی
ارجاع ها
اسکن نامه
الصافی نامه
گردش کار
یادداشت
ردیابی

مشخصات شغلی

صدور و ارسال بستنی گواهی موقت/ابطال معافیت تحصیلی (مشمولین) کاردانی و کارشناسی

وضعیت اشغال فعلی : لطفا انتخاب کنید
نوع استخدام : لطفا انتخاب کنید
نوع سازمان : لطفا انتخاب کنید
نوع بیمه : لطفا انتخاب کنید
محل خدمت :
عنوان شغلی :
آدرس و شماره تلفن محل کار :

ثبت

راهنما
مشخصات تحصیلی
مشخصات شناسنامه ای
آدرس
مشخصات شغلی
پرداخت
متن نامه/فرم پیوسته ...
عکس 3*4 (جدید، رنگ) ...
اسکن اصل تعیین وض...
اسکن اصل تصویر تما...
اسکن اصل تصویر کار...

مرحله نهایی (در انتها اینجا را کلیک کنید و گزینه ارسال جهت بررسی را بزنید در غیر اینصورت درخواست شما بررسی نخواهد شد)

تصویر ۸

English 1399 شنبه 28 تير 1399 دانشگاه علوم کشاورزی و منابع طبیعی گرگان - درخواست مدارک - صدور و ارسال پس - میرکار عمومی

شرح نامه
فرم الصافی
ارجاع ها
اسکن نامه
الصافی نامه
گردش کار
یادداشت
ردیابی

لیست پرداخت ها

ردیف	عنوان پرداخت	مبلغ	شناسه پرداخت
1	صدور و ارسال بستنی گواهی موقت/ابطال معافیت تحصیلی	500000	پرداخت مبلغ

لیست پرداخت شده ها

پرداخت

متن نامه/فرم پیوسته ...
عکس 3*4 (جدید، رنگ) ...
اسکن اصل 1 وض...
اسکن اصل تصویر تما...
اسکن اصل تصویر کار...

مرحله نهایی (در انتها اینجا را کلیک کنید و گزینه ارسال جهت بررسی را بزنید در غیر اینصورت درخواست شما بررسی نخواهد شد)

تصویر ۹

پرداخت الکترونیکی

عنوان پرداخت: صدور و ارسال بستی گواهی موافق/ابط

مبلغ پرداختی: ۰۰۰۰۰۰۰

شناسه پرداخت:

انجام عملیات پرداخت



تصویر ۱۰

https://kc.shaparak.ir/un3/TPG/index/

زمان باقیمانده: ۰۰:۰۹:۵۳

مبلغ: ۰۰:۰۰:۰۰ ریال

پذیرنده: معاونت آموزشی دانشگاه علوم کشاورزی و منابع طبیعی

شماره پایانه: ۰۲۰۰۰۶۰۱

کد پذیرندگی: ۹۹۲۱۸۰۰۰۲۰۰۰۶۰۱

آدرس سایت: guasnr@gau.ac.ir

شماره کارت: ۰۷۷۲

انقضا: ماه سال

عبارت امنیتی: 68826

رمز دوم: دریافت رمز پویا

ایمیل (اختیاری):

موبایل (اختیاری):

ذخیره شماره کارت و تاریخ انقضا

انصراف پرداخت

تفصیلات دریافت:

- لطفا قبل از تکمیل فرم پرداخت به نکات زیر توجه فرمایید
- درگاه پرداخت اینترنتی ایران کیش با استفاده از پروتکل امن SSL به مشتریان خود ارائه خدمت نموده است و با آدرس https://kc.shaparak.ir/ شروع می شود، خواهشمند است به منظور جلوگیری از سوء استفاده های احتمالی پیش از ورود هرگونه اطلاعات، آدرس موجود در بخش مرورگر وب را با آدرس فوق مقایسه نمایید و در صورت مشاهده هر نوع مغایرت احتمالی سریعاً با شماره ۱۶۸۸ مرکز ارتباط با مشتریان ایران کیش تماس حاصل نمایید.
- از صحت نام فروشنده و مبلغ نمایش داده شده اطمینان حاصل نمایید.
- برای جلوگیری از افشای رمز کارت خود، لطفاً حتی المقدور از صفحه کلید مجازی استفاده نمایید.
- جهت کسب اطلاعات بیشتر، گزارش فروشگاه های مشکوک و همچنین اطلاع از وضعیت پذیرندگان اینترنتی با شماره ۱۶۸۸ تماس بگیرید.

راهنمای خرید:

- برای انجام تراکنش های اینترنتی باید، رمز دوم یا رمز اینترنتی برای کارت خود دریافت نموده باشید. این رمز یا رمز اول که در خرید از پایانه های فروش یا دریافت وجه از خودپرداز استفاده می شود متفاوت است.
- کد CVV۲ بر روی کارت یا پشت کارت شما درج شده است و متشکل از سه یا چهار رقم است.
- تاریخ انقضای روی کارت شما درج شده است، در هنگام وارد کردن سال انقضاء صرفاً باید آن را به صورت دو رقمی وارد نمایید.

راهنمای استفاده از رمز پویا:

- رمز پویا، رمز یکبار مصرفی است که به جای رمز دوم کارت استفاده میشود.
- مرحله اول، براساس دستورالعمل بانک صادرکننده کارت خود، نسبت به فعالسازی رمز پویا اقدام نمایید.
- مرحله دوم، رمز پویا را براساس روش اعلامی از طرف بانک صادرکننده کارت، به یکی از روشهای زیر دریافت کنید.
- دریافت از طریق برنامه کاربردی بانک، اینترنت بانک و یا موبایل بانک
- دریافت از طریق کد USSD بانک صادرکننده کارت شما

تصویر ۱۱

- شرح نامه
- فرم الصافی
- ارجاع ها
- اسکن نامه
- الصافی نامه
- گردش کار
- یادداشت
- ردیابی

لیست پرداخت ها

ردیف	عنوان پرداخت	مبلغ	شناسه پرداخت
1	صدور و ارسال بستی گواهی موقت/ابطال معافیت تحصیلی		پرداخت مبلغ

لیست پرداخت شده ها

موضوع پرداخت	انتم پرداخت	بانک	شماره حساب	مبلغ	تاریخ واریز	شماره قبض
هزینه صدور و ارسال گوا...	هزینه صدور و ارسال گوا...	تجارت	3190014249		1399/04/25	OID13780

- راهنما
 - مشخصات تحصیلی
 - مشخصات شناسنامه ای
 - آدرس
 - مشخصات شغلی
 - پرداخت**
 - فن نامه/فرم تسویه ...
 - عکس 3*4 (جدید، رنگ...
 - اسکن اصل تعیین وض...
 - اسکن اصل تصویر تما...
 - اسکن اصل تصویر کار...
- مرحله نهایی (در انتها اینجا را کلیک کنید و گزینه ارسال جهت بررسی را بزنید در غیر اینصورت درخواست شما بررسی نخواهد شد)

↑
پرداخت انجام شده است

تصویر ۱۲

- شرح نامه
- فرم الصافی
- ارجاع ها
- اسکن نامه
- الصافی نامه
- گردش کار
- یادداشت
- ردیابی

عکس 3*4 (جدید، رنگی و با زمینه سفید)

انتقال فایل

انتخاب فایل

1

2

3

- راهنما
 - مشخصات تحصیلی
 - مشخصات شناسنامه ای
 - آدرس
 - مشخصات شغلی
 - پرداخت
 - فن نامه/فرم تسویه ...
 - عکس 3*4 (جدید، رنگ...**
 - اسکن اصل تعیین وض...
 - اسکن اصل تصویر تما...
 - اسکن اصل تصویر کار...
- مرحله نهایی (در انتها اینجا را کلیک کنید و گزینه ارسال جهت بررسی را بزنید در غیر اینصورت درخواست شما بررسی نخواهد شد)

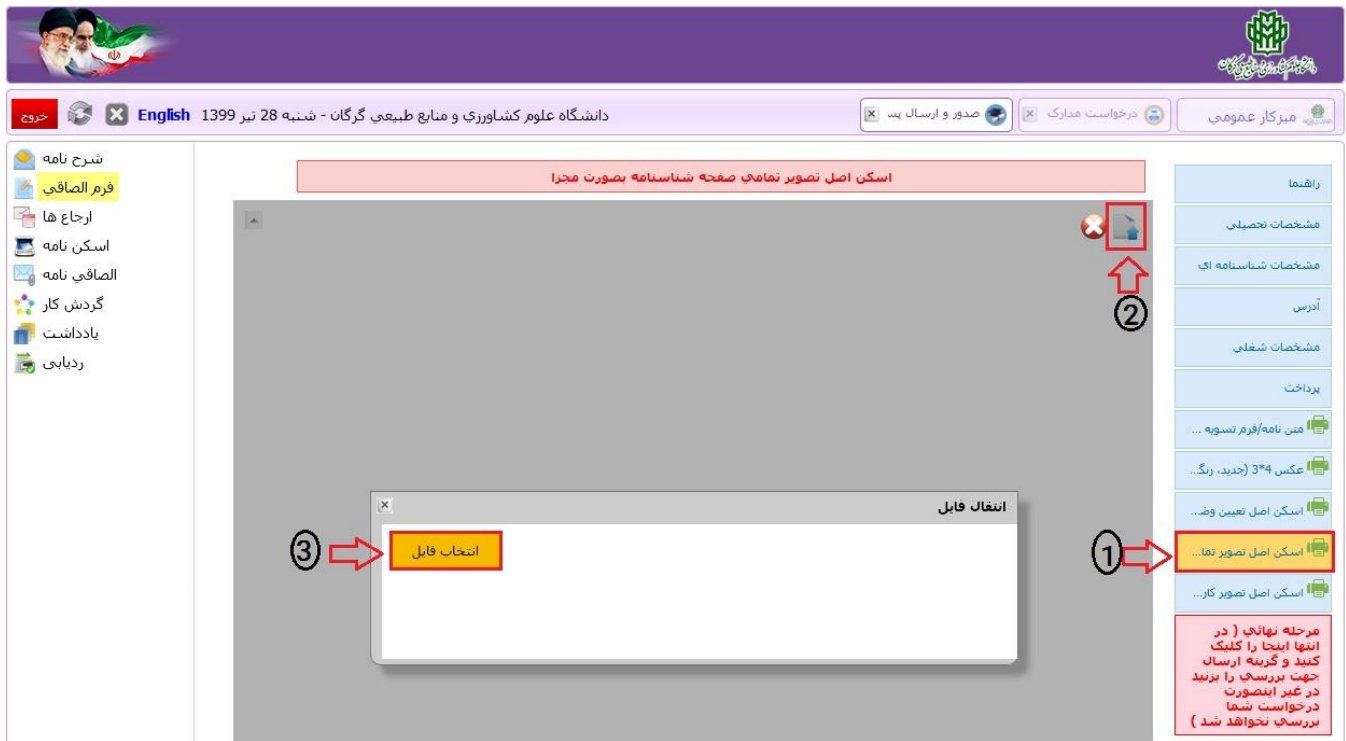
تصویر ۱۳



تصویر ۱۴

نکته مهم: الزامی است متقاضیان مشمول قانون نظام وظیفه، اسکن مدرک نشان دهنده آخرین وضعیت نظام وظیفه (کارت پایان خدمت، معافیت دائم و ...) را بارگذاری نمایند و رونوشت برابر اصل شده آن در دفاتر اسناد رسمی را به همراه ۲ قطعه عکس ۴*۳ (جدید، رنگی با زمینه سفید) به آدرس دانشگاه علوم کشاورزی و منابع طبیعی گرگان ارسال نمایند.

آدرس: گرگان، خیابان شهید بهشتی، دانشگاه علوم کشاورزی و منابع طبیعی گرگان، معاونت آموزشی و تحصیلات تکمیلی، ساختمان شماره ۴، اداره دانش آموختگان مقطع.....، کدپستی ۴۹۱۳۸۰۱۵۷۳۹



تصویر ۱۵



تصویر ۱۶



تصویر ۱۷

نکته مهم: با کلیک بر روی گزینه **مرحله نهایی** درخواست شما ارسال خواهد شد. لازم است در فواصل زمانی نسبت به پیگیری درخواست خود مطابق راهنمای زیر اقدام نمایید. کارشناسان در هر مرحله تقاضای شما را بررسی و در صورت نیاز در قسمت **یادداشت** موارد لازم را به شما اطلاع رسانی خواهند نمود. لذا در صورت نیاز به رفع نقص و یا ارسال مدارک، لازم است با بررسی بخش یادداشت نسبت به رفع نقص اقدام شود. حداقل زمان لازم جهت بررسی و تایید نهایی درخواست، ۴۵ روز کاری می باشد

مرحله دوم: پیگیری روند درخواست

درخواست مدارک فارغ التحصیلی

لیست درخواست های قبلی
پیگیری درخواست های ثبت شده قبلی

نقص مدارک و بادداشت ها
پیگیری و مشاهده نقص مدارک و ارسال مجدد

راهنما
مطالعه راهنمای استفاده از سامانه

رمز
تغییر رمز عبور

جستجو در کلمه فیلد ها ...

صادر و ارسال پستی گواهی موقت/ابطال معافیت تحصیلی (مشمولین) کاردانی و کارشناسی

صادر و ارسال پستی گواهی موقت/ابطال معافیت تحصیلی (مشمولین) کاردانی و کارشناسی

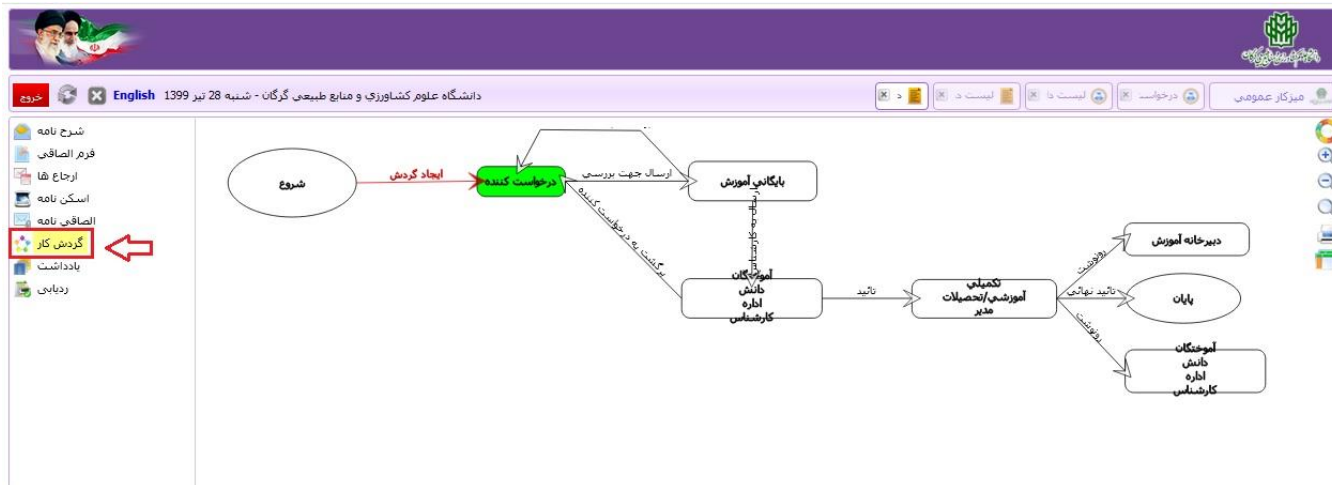
صادر و ارسال پستی گواهی موقت/ابطال معافیت تحصیلی (مشمولین) کاردانی و کارشناسی

تصویر ۱۸

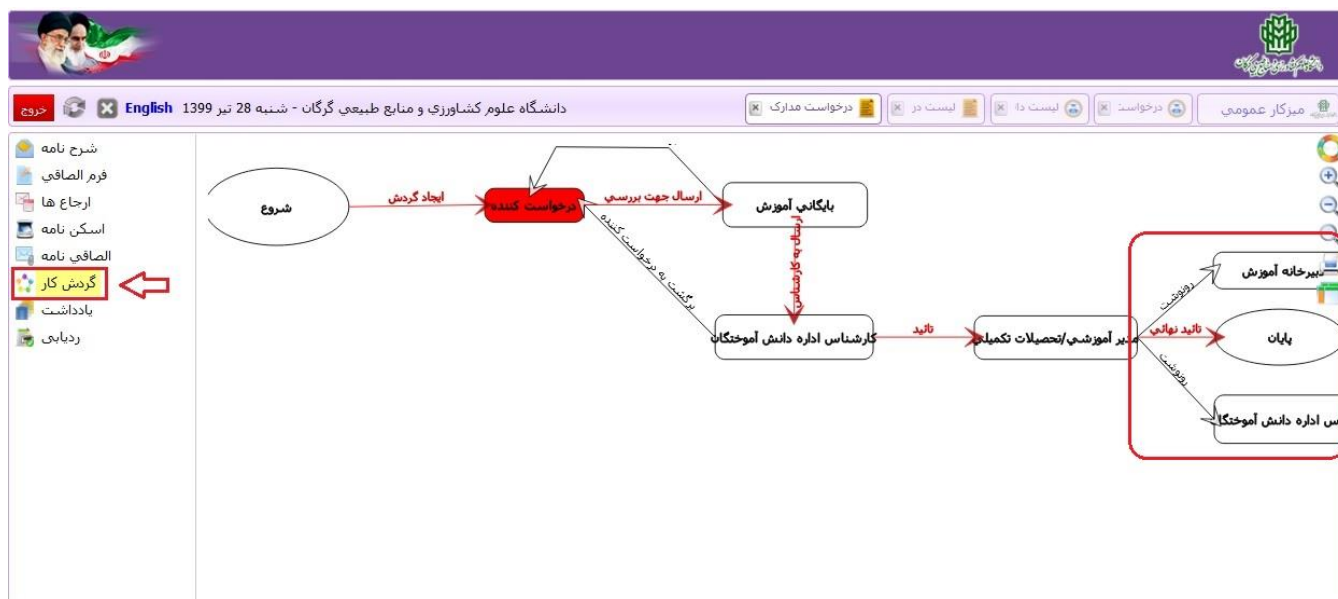
لیست درخواست های قبلی

ردیف	عنوان مدرک	کد ملی	شماره شناسنامه	...	مبلغ واریزی	وضعیت	تاریخ درخواست
۱	صادر و ارسال پستی گواهی موقت/ابطال معافیت تحصیلی...	۱۸۸۸۸۸۸۸۸۸۸۸۸۸	۱۸۸۸۸۸۸۸۸۸۸۸۸۸		۰	شروع گردش	۱۳۹۹/۰۴/۲۸
۲	صادر و ارسال پستی دانشنامه و ریزنمرات کاردانی و کا...	۱۸۸۸۸۸۸۸۸۸۸۸۸۸	۱۸۸۸۸۸۸۸۸۸۸۸۸۸		۰	تأیید نهایی	۱۳۹۹/۰۴/۲۷
۳	صادر و ارسال پستی گواهی موقت/ابطال معافیت تحصیلی...	۱۸۸۸۸۸۸۸۸۸۸۸۸۸	۱۸۸۸۸۸۸۸۸۸۸۸۸۸			تأیید نهایی	۱۳۹۹/۰۴/۲۵

تصویر ۱۹



تصویر ۲۰



تصویر ۲۱

مرحله سوم: پس از تایید نهایی درخواست صدور مدرک دانش آموختگی مطابق شکل ۲۱، حداکثر ظرف مدت ۷ روز کاری، مدرک متقاضی به آدرسی درج شده در فرم درخواست ارسال خواهد شد.